

Assalamu'alaikum warahmatullahi wabarakatuh

Diberitahukan kepada mahasiswa Universitas 'Aisyiyah Yogyakarta bahwa sebelum proses heregistrasi **di-HARUSKAN** melengkapi biodata mahasiwa. Adapun biodata ini dijadikan sebagai Data oleh Kemristek Dikti . Sehingga diharapkan mengisi data yang sebenar-benarnya sesuai dengan Datanya

Pihak Universitas tidak bertanggung jawab terhadap Hasil Entry data oleh mahasiswa.

Petunjuk Pengisian Biodata Mahasiswa

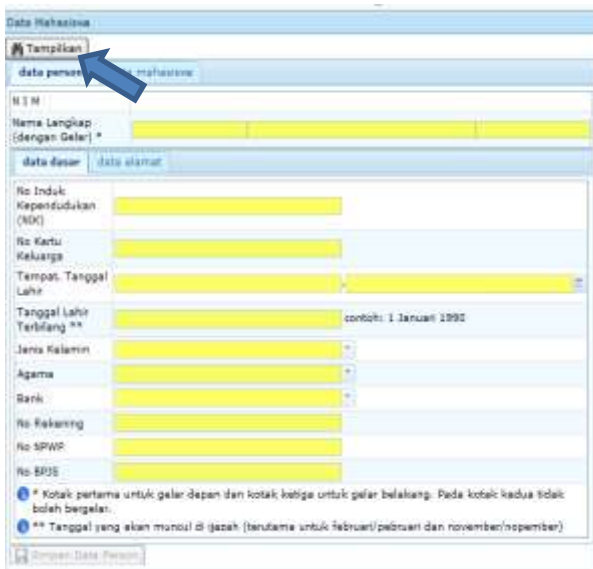
1. Silahkan Login ke sim mahasiswa dengan alamat

sim.unisayogya.ac.id/simptt-mahasiswa

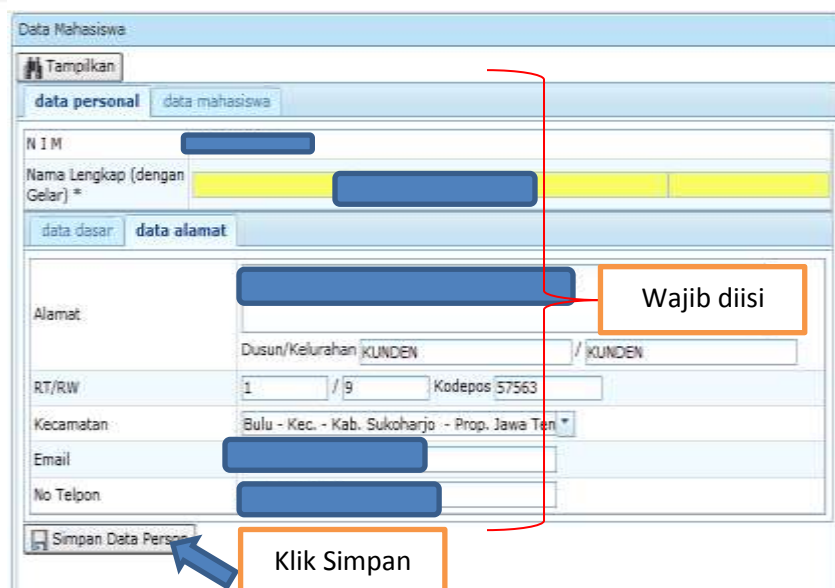
2. Apabila muncul gambar seperti dibawah ini , maka anda diwajibkan melengkapi biodata mahasiswa. Klik **OK**



3. Silahkan Klik menu **TAMPILKAN**



The screenshot shows the 'Data Mahasiswa' form with a 'Tampilkan' button highlighted by a blue arrow. The form contains fields for 'N I M', 'Nama Lengkap (dengan Gelar) *', 'data dasar', and 'data alamat'. The 'data dasar' section includes fields for 'No Induk Kependudukan (NIK)', 'No Kartu Keluarga', 'Tempat, Tanggal Lahir', 'Tanggal Lahir Terbilang **', 'Jenis Kelamin', 'Agama', 'Bank', 'No Rekening', 'No SPWP', and 'No BPJS'. The 'data alamat' section includes fields for 'Alamat', 'Dusun/Kelurahan', 'RT/RW', 'Kecamatan', 'Email', and 'No Telpun'. A 'Simpan Data Persion' button is at the bottom.



The screenshot shows the 'Data Mahasiswa' form with a red box around the 'Alamat' field and a blue arrow pointing to the 'Simpan Data Persion' button. The 'Alamat' field is labeled 'Wajib diisi'. The 'data alamat' section includes fields for 'Alamat', 'Dusun/Kelurahan', 'RT/RW', 'Kecamatan', 'Email', and 'No Telpun'. The 'Simpan Data Persion' button is at the bottom.

4. Data Personal

a. Data Awal

Isikan Kolom baris yang masih Kosong, diantara

- 1) No Induk Kependudukan
Ini adalah Nomor yang tertera pada KTP anda
- 2) No Kartu Keluarga
Ini adalah Nomor yang tertera pada KARTU KELUARGA yang terdapat nama mahasiswa
Angka yang terdapat dibawah Tulisan **KARTU KELUARGA**
- 3) No BPJS
Ini adalah Nomor Badan Penyelenggara Jaminan Sosial Kesehatan atas nama mahasiswa
(apabila belum memiliki silahkan diisi angka 0 atau – (strip))
- 4) No NPWP
Ini adalah Nomor Pokok Wajib Pajak atas nama mahasiswa.
(apabila belum memiliki silahkan diisi angka 0 atau – (strip))

The screenshot shows a web form titled 'Data Mahasiswa' with a 'data personal' tab selected. The form contains several input fields. Four red arrows point from a box labeled 'Wajib diisi' to the following fields: 'No Induk Kependudukan (NIK)', 'No Kartu Keluarga', 'No NPWP', and 'No BPJS'. The 'Tempat, Tanggal Lahir' field is pre-filled with 'WONOGIRI' and '15-09-1992'. The 'Tanggal Lahir Terbilang **' field is pre-filled with '15 September 1992'. The 'Jenis Kelamin' field is set to 'Perempuan' and 'Agama' is set to 'Islam'. There are also fields for 'No Rekening' and 'Bank'. A 'Simpan Data Person' button is at the bottom left. A note at the bottom explains the format for the first and third characters of the NIK field.

b. Data Alamat

- 1) Isi Data Nomor Induk Siswa Nasional
- 2) Ini adalah nomor Induk siswa nasional yang tertera pada raport anda atau Ijazah anda yang bisa diketahui melalui web kemdikbud

<http://nisd.data.kemdikbud.go.id/>

The screenshot shows the 'BAPODIK' website interface for searching NISN. The page title is 'BAPODIK' and 'NOMOR INDUK SISWA NASIONAL'. There are two search options: 'Pencarian Berdasarkan NISN' and 'Pencarian Berdasarkan Nama'. The 'Pencarian Berdasarkan Nama' option is selected. Below it, there are input fields for 'Nama Siswa', 'Tempat Lahir', and 'Tanggal Lahir'. A red arrow points from a box labeled 'Pencarian Berdasarkan Nama' to the search input field.

Kemudian isikan di Menu mahasiswa, di Data Mahasiswa

Data Mahasiswa

Tampilkan

data personal data mahasiswa

N I M

Nama Lengkap

data awal data pendidikan data ayah data ibu

| | |
|-------------------------|---|
| No Induk Siswa Nasional | |
| Program Studi | Kebidanan-S2 S2 (15101) |
| Kurikulum | Kebidanan-S2 S2 (15101) tahun 20132 [Ilmu K |
| Program Kuliah *** | R |
| Status Awal Masuk **** | Reguler-Genap |
| T.A. Masuk | 20162 |
| Angkatan | 2016 |
| Tanggal Awal Kuliah | 13-03-2017 |
| SKS Diakui | |

*** E=Ekstensi, R=Reguler

Simpan Data Mahasiswa

Diisikan Nomor NISN

a. Data Ayah

Mohon dilengkapi seluruh kolomnya

Data Mahasiswa

Tampilkan

data personal data mahasiswa

N I M

Nama Lengkap

data awal data pendidikan data ayah data ibu

| | |
|--------------------------|--|
| NIK Ayah | |
| NPWP Ayah | |
| Nama Ayah | |
| Tanggal Lahir Ayah | 06-05-1960 |
| Pekerjaan Ayah | Wiraswasta/Pedagang |
| Pendidikan Ayah | SLTA |
| Penghasilan Ayah | 5000000 |
| Alamat Orang Tua | |
| Kabupaten/Kota Orang Tua | Prop. Jawa Tengah Kab. Sukoharjo (03-11) |
| Telpon Orang Tua | |

Wajib diisi

b. Data Ibu




Mohon dilengkapi seluruh kolomnya


Data Mahasiswa SIMPTT Akademik
Tampilkan <http://sim.unisayogya.ac.id/simptt-akademik/zul/menuutama.zul>

data personal **data mahasiswa**

N I M [redacted]
Nama Lengkap [redacted]

data awal data pendidikan data ayah **data ibu**

| | |
|-------------------|---|
| NIK Ibu | [redacted] |
| NPWP Ibu | [redacted] |
| Nama Ibu | [redacted] |
| Tanggal Lahir Ibu | 11-01-1970  |
| Pekerjaan Ibu | PNS  |
| Pendidikan Ibu | S2  |
| Penghasilan Ibu | 7000000 |

 Simpan Data Mahasiswa

